

INNOVATION CRÉATIVE
INNOVATION INTELLIGENTE
INNOVATION INGÉNIEUSE



INNOVATIONS & PERFORMANCES

les axes de développement essentiels pour
une efficacité énergétique optimale.

Information Presse : Dominique JAMES - CLAP Communication Tél. 01 45 79 14 60 E.mail : dominique.james.clap@wanadoo.fr
Pour obtenir la liste des points de distribution FINIMETAL : Tél. 01 45 91 62 00 et également www.finimetal.fr




INNOVATION

CRÉATIVE

Arborescence en mouvement
19 tubes


Arborescence en mouvement
16 tubes



- ses lignes purement élégantes
- l'ergonomie de ses bras pivotants
- ses 2 versions à choisir : Eau Chaude, Electrique ou Mixte

1 largeur 600 mm / 2 hauteurs : 1355 à 1580 mm
Versions Eau Chaude - Electrique - Mixte
Puissances estimées : de 750 à 1200 W selon le modèle
Lancement : 1^{er} semestre 2014 - PPI* (estimatif) : 900 €

Concept Sanaga



1 largeur 600 mm
2 hauteurs : 1348 à 1924 mm
Versions Eau Chaude - Electrique - Mixte
Puissances estimées : de 750 à 1200 W selon le modèle

- son design très ludique
- sa conception à la fois créative et très fonctionnelle
- ses 3 versions à choisir : Eau Chaude, Electrique ou Mixte


Les développements créatifs menés conjointement par l'ensemble des entités du groupe RETTIG ont donné naissance à 2 appareils plébiscités par tous pour leurs attraits en terme de design, mais également pour leur capacité à s'inscrire dans un process de production permettant d'introduire sur le marché des modèles en phase avec les attentes économiques, esthétiques et fonctionnelles des utilisateurs.

*PPI - Prix Public Indicatif - à partir de - TTC (19,6%)

L'innovation créative, c'est aussi la capacité à apporter de nouvelles valeurs décoratives à l'ensemble des gammes FINIMETAL.

Les finitions raffinées (pailletées, nacrées, structurées...) déclinées sur une grande partie de l'offre sèche-serviettes.

Les nouveaux décors dédiés aux modèles très design de la marque : SEWA, NERO (soit fond blanc motif couleur, soit fond couleur motif blanc).



7 nouvelles nuances dont :



Metal Alu



Metal Grey



Metal Black

8 nouveaux motifs dont :



INNOVATION INTELLIGENTE



La dynamique du service R&D et la politique de croissance externe menée par le groupe RETTIG permettent à FINIMETAL d'accéder à une efficacité énergétique optimale.



E2, son concept exclusif de micro-ventilateurs



E2, version Horizontale



E2, version Verticale

3 hauteurs 1800, 1950, 2100 mm / 3 largeurs 450, 600, 750 mm
PPI : en cours



reddot design award
winner 2013

L'acquisition, par le groupe, de la société HEWING –fabricant de tubes PEX-C– a favorisé l'élaboration d'un **système complet de plancher chauffant**.

Ce dernier bénéficie des avancées technologiques les plus abouties :

la **Cosydalle PSE graphite** qui optimise l'isolation acoustique et dont la **faible épaisseur** est parfaitement adaptée à la rénovation.

Les nombreux tests effectués par le Groupe RETTIG valident la parfaite complémentarité entre le radiateur E2 et le plancher chauffant Cosytherm pour assurer une efficacité **énergétique optimale** à partir de la **même source**.



COSYTHERM est un système complet

Le récent succès du radiateur E2, illustration de la signature « le chauffage par l'innovation » conforte FINIMETAL dans son leadership sur le segment des appareils basse température.

E2, tout d'abord décliné en version Horizontale pour satisfaire les demandes les plus courantes, est désormais également développé en **version Verticale**, il s'inscrit ainsi parmi une vraie collection composée de : 36 combinaisons de dimensions, 2 versions : Horizontale, Verticale et 2 teintes Blanc ou Noir (Eau Chaude exclusivement, doté de micro-ventilateurs).

FINIMETAL lui a dédié un **microsite**.

Microsite E2 <http://e2-technology.fr>

Véritable banque de données techniques E2, ce site est également doté d'un **calculateur de puissance** permettant de prescrire avec précision le ou les appareils adaptés au projet étudié.




INNOVATION INGÉNIERUSE

FINIMETAL adopte le raccordement central pour sa gamme décorative

Chorus

en version Horizontale et Verticale



La technique du **raccordement central** introduite par FINIMETAL en 2007 séduit les installateurs.



Tout d'abord présenté avec le modèle T6, ce système breveté d'alimentation en forme de T intégré au radiateur facilite l'installation (souplesse de montage et de raccordement) et assure un gain de temps sensible. **Une solution simple, rapide et économique. Plébiscité** par les professionnels, ce concept a été appliqué à la

gamme **Face Place** lancée en 2012 par FINIMETAL. La **progression significative des ventes** d'appareils équipés de ce système positionne l'entreprise au rang de **leader sur le segment du raccordement central**.

FINIMETAL compte désormais 2 gammes complètes au sein de l'offre "radiateurs décoratifs" équipées du raccordement central : l'emblématique Téolys et la récente Face Plane.

